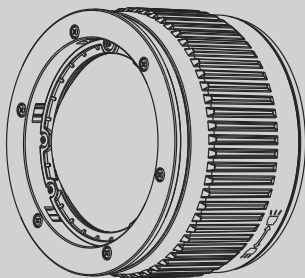




3INT-MB 15-50°聚光筒
使用說明書



 **IFOOTAGE**

非常感謝您使用iFootage品牌產品。為了您購買的產品發揮到最大作用，請務必仔細閱讀此說明書並且妥善保管，以便所有使用本產品者可隨時參閱。

功能特點

- 1、聚光性更強，光源利用率更高，有效減少燈體光效損耗；
- 2、可塑性光斑，光斑大小可調；
- 3、調焦角度大，從聚焦到廣角，隨心掌控光束聚散，使陰影更清晰；
- 4、標配六葉遮扉，可達到精準塑光的效果，實現更多光線上的創意表達；
- 5、配備迷你保榮卡口，使用切換更便捷。

產品參數

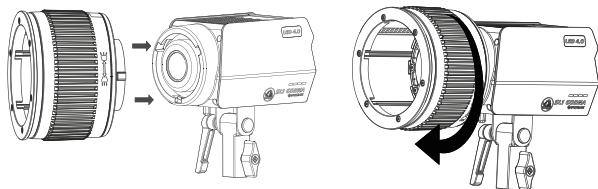
產品名稱	15-50° 聚光筒
型號	3INT-MB
發光角度	15 - 50°
尺寸	φ114×86.5mm
聚光筒重量*	0.5kg
遮扉重量*	0.2kg
材質	PA66+30%GF
工作溫度	-15°C~45°C
兼容	迷你保榮卡口
60DN 1m照度(廣角)*	7400LUX
60DN 1m照度(聚角)*	41000LUX
60BNA 1m照度(廣角)*	5900LUX
60BNA 1m照度(聚角)*	34000LUX
130DNA 1m照度(廣角)*	12000LUX
130DNA 1m照度(聚角)*	54000LUX
130BNA 1m照度(廣角)*	9300LUX
130BNA 1m照度(聚角)*	41000LUX

*該參數均來自印跡實驗室測量，帶*參數值可能存在些許差異。

使用方式

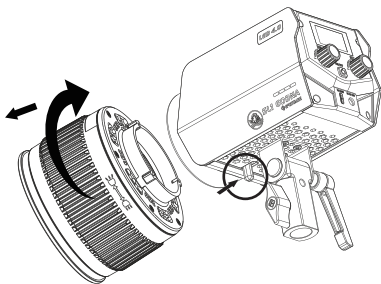
■ 安裝

將聚光筒的卡位對準燈頭的三個卡口後放入，旋轉即可鎖緊。



■ 拆卸

推按住燈頭下部的限位拉桿，鬆開後旋轉聚光筒即可取出聚光筒。

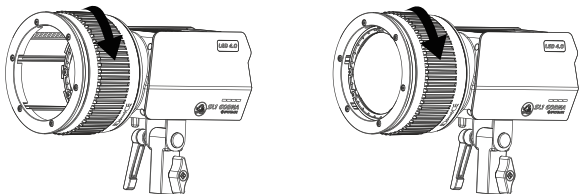


使用方式

■調焦

3INT-MB光束可調角度為 15° ~ 50° ，單手往下撥動變焦環：即可將光束角度從 50° 聚集到 15° ；

適用於安康魚SL1 迷你保榮卡口攝影燈（如 SL1系列60DN、60BNA、130DNA、130BNA）等。



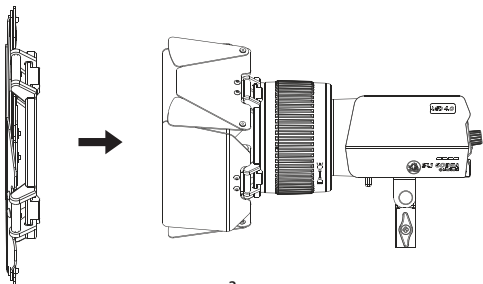
附件安裝

■遮扉安裝/拆卸方法

安裝六葉遮扉時：將六葉遮扉安裝卡口沿著聚光筒邊緣，輕輕往裡一按，聽到“嗒”聲即為安裝完畢；

拆卸六葉遮扉時：只需將六葉遮扉輕輕往外扳動，即可拆卸。

溫馨提醒：安裝六葉遮扉時，請戴手套操作，以免造成劃傷。



物品清單



聚光筒



遮扉



使用說明書



保修卡



合格證

保養維護

- 1、本產品非玩具，兒童必須在家長/成人的陪同和指引下使用。
- 2、切勿將本產品拆卸、重壓、彎曲、破碎、燃燒或使其變形，請勿將本產品或其部分放于微波爐內。
- 3、進行清潔時，使用乾淨、柔軟、乾燥的布清潔透鏡。禁止使用有害化學品，清潔劑等液體清潔本產品。
- 4、本產品及所含附件自原始購買之日起享有 1 年保修期。
- 5、如本產品出現故障，請聯系本司進行檢查。本司的人員將向您提供幫助，如果需要的話會安排本產品的維修。

*本說明書中提及的攝影燈不包含在本產品內，如有需求可搭配選購。

聲明

本公司保留可隨時更改說明書內容及硬件規格的權利，而無需事先通知。請以實物為準，最終解釋權歸我司所有。

在任何情況下，印跡國際及其相關聯繫人均不對因使用或誤用印跡的任何產品而產生或與之相關的任何直接、間接、懲罰性，偶然性、特殊後果性財產或者生命損害而承擔責任。用戶或任何其他人士使用本產品的風險由使用本人承擔。這不會影響您的法定權利。

生產商信息



生產者：印跡國際有限公司

英國設計中國製造

產地：中國

如果了解更多資訊，請登陸www.ifotage.cn

